

**Anlagestrategie: "Synthese aus Value & Growth"**

Der Albrech & Cie. Optiselect Fonds ist ein global anlegender Aktienfonds, der auf Basis von fundamentaler und charttechnischer Analyse in unterbewertete Qualitätsaktien mit Wachstumspotential investiert.

Die Aktienselektion erfolgt in einem mehrstufigen Investmentprozess. Dieser beinhaltet zusätzlich zur intensiven Unternehmensanalyse die Analyse der historischen Aktiencharts. Der Aktieninvestitionsgrad des Fonds beläuft sich stets zwischen 80 und 100%.

Seit 2017 wird der Fonds durch die intelligente „Zero-Cost-Collar-Optionsstrategie“ kostenneutral gegen Extremrisiken abgesichert. Soweit es die Einzeltitel im Portfolio ermöglichen, wird diese Strategie jeden Monat aufs Neue systematisch und strukturiert aufgesetzt. Sie eignet sich gerade in Zeiten hoch bewerteter Aktienmärkte als Teil-Kapitalschutz für nicht vorherzusehende starke Kursrückgänge.

Die Strategie des Albrech & Cie. Optiselect Fonds zielt auf ein langfristiges Kapitalwachstum ab. Der Anleger soll langfristig - bei überschaubarem Risiko - von der Wertentwicklung der Aktienmärkte profitieren. Fremdwährungspositionen können abgesichert werden.

**Fondsdaten**

Anlagekategorie	Aktien International
WKN / ISIN	933882 / LU0107901315
Bloomberg	DABACOC LX
Ertragsverwendung	thesaurierend
Fondsgesellschaft	AXXION S.A.
Verwahrstelle	Banque de Luxembourg
Auflegungsdatum	18.04.2000
Geschäftsjahresende	31.08.
Fondswährung	Euro
Fondsvolumen	35,09 Mio EUR
Ausgabeaufschlag	bis 5%
Managementgebühr	bis 1%
TER	1,67%
Erfolgsgebühr	10 % des die Benchmark aus 80% MSCI All Countries World Index Net EUR und 20% MSCI Europe Index übersteigenden Wertzuwachses/ High-Watermark

**Kennzahlen**

	Optiselect
Volatilität 1 Jahr	7,64%
Volatilität 3 Jahre	12,41%
Volatilität seit Auflage	12,90%
Sharpe Ratio 1 Jahr	-0,04
Sharpe Ratio 3 Jahre	0,34
Sharpe Ratio seit Auflage	0,20

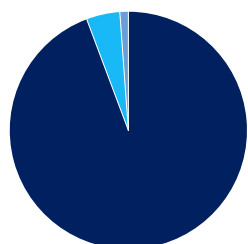
**Kurse (Rücknahmepreise)**

31.08.2018	217,06 EUR
31.07.2018	217,16 EUR
29.12.2017	225,72 EUR
52-Wochen Hoch	230,90 EUR
52-Wochen Tief	212,04 EUR
historisches Hoch	230,90 EUR
historisches Tief	74,91 EUR

**Wertentwicklung nach BVI-Methode**

	lfd. Monat	YTD	1 Jahr	2 Jahre	3 Jahre	5 Jahre	7 Jahre	8 Jahre	10 Jahre	seit Auflage
Optiselect	-0,05%	-3,84%	-0,60%	8,98%	12,42%	33,02%	49,01%	44,28%	51,75%	117,06%
Benchmark	0,61%	4,70%	10,45%	20,11%	24,85%	60,29%	105,98%	101,45%	93,47%	

**Indizierte Wertentwicklung der letzten 5 Jahre in %\***

**Asset-Allokation**


■ Aktien	94,58%
■ Sonstige Finanzinstrumente	4,57%
■ Derivate	-0,32%
■ Liquidität	1,16%

**TOP 10 Positionen**

	Anteil
Apple Inc. Registered Shares o.N.	4,9%
Alphabet Inc. Reg. Shs Cap.Stk Cl. C DL-	4,9%
NIKE Inc. Registered Shares Class B o.N.	4,8%
VISA Inc. Reg. Shares Class A DL -,0001	4,3%
Marine Harvest ASA Navne-Aksjer NK 0,75	3,9%
Disney Co., The Walt Registered Shares DL	3,8%
Samsung Electronics Co. Ltd. R.Shs(NV)	3,4%
Corning Inc. Registered Shares DL -,50	3,3%
Fdsol.-Deutsche Aktien System Inhaber	3,2%
Royal Caribbean Cruises Ltd. Registered	3,2%
Summe TOP 10	39,5%

**Kontakt:**

**Albrech & Cie. Vermögensverwaltung AG**  
 Breite Str. 161-167, D-50667 Köln

Tel. +49(0)221-920125-00  
 FAX +49(0)221-920125-50

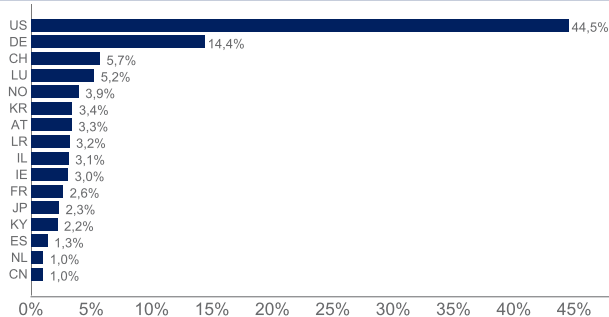
info@albrech.com  
 www.albrech.com

## Managementkommentar

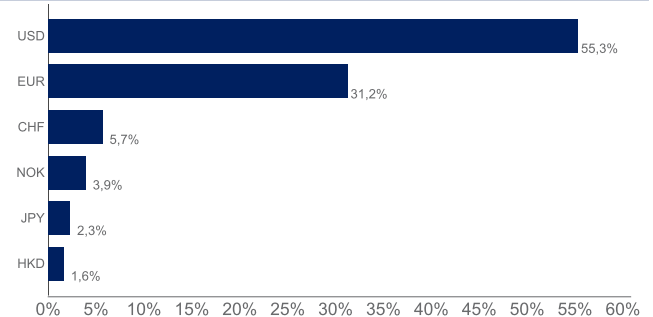
Wie so häufig in den letzten Monaten gaben die globalen Aktienmärkte auch im August ein gespaltenes Bild ab. Während sich der US-Aktienindex S&P 500 mit 1,8% positiv entwickelte, wurden die europäischen Märkte einmal mehr politisch ausgebremst. Die Türkei-Krise und der Verfall der Lira sorgten dafür, dass der Eurostoxx 50 den Monat mit einem Minus von fast 4% beendete. Nicht viel besser erging es dem Dax mit einem Verlust von 3,4%.

Der Optiselect schaffte es, den August nahezu unverändert abzuschließen, da wir den Investitionsschwerpunkt in Richtung des US-Aktienmarktes verlagerten. So konnten wir den starken Marktverfall der Europäer mit der guten Entwicklung an den US-Märkten auffangen. Im letzten Monat verkauften wir Continental, Fresenius, GE, Metro Inc. und Baidu. Positiv hervorzuheben ist hier vor allem das kanadische Unternehmen Metro Inc., bei dem wir Kursgewinne von 76% realisierten. Im Gegenzug wurden zehn neue aussichtsreiche Investments in das Portfolio aufgenommen. Aktuell sind wir dadurch voll investiert, aber dennoch durch unsere Zero-Cost-Collar Strategie intelligent gegen Extremrisiken abgesichert.

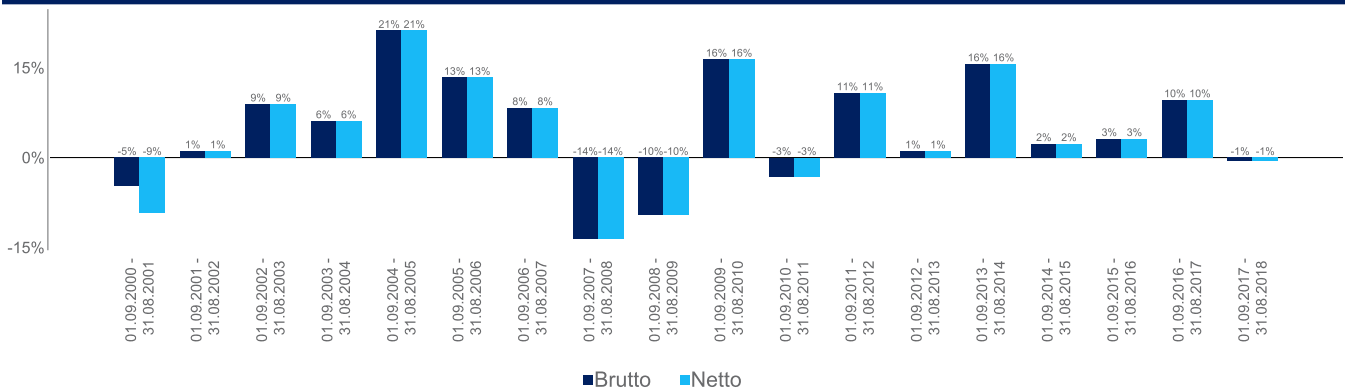
## Ländergewichtung



## Währungsgewichtung



## Jährliche Wertentwicklung in %



## Ihr Chancen- und Risikoprofil

Der Fonds eignet sich für Sie, wenn Sie von den Wachstumsperspektiven internationaler Aktienmärkte profitieren möchten, ohne der Gefahr von Extremrisiken ausgesetzt zu sein. Aktien und Aktienfonds bieten auf lange Sicht überdurchschnittliches Renditepotential, Kursverluste sind jedoch nicht ausgeschlossen. Der Fonds ist für mittel- bis langfristig orientierte, risikobewusste Anleger geeignet.

## Chancenprofil

- allgemeine Kurs- und Währungschancen
- breite Diversifikation durch internationale Ausrichtung
- attraktives Chancen-/Risikoprofil durch flexible Anlagepolitik

## Risikoprofil

- begrenzte Teilnahme an der Wertentwicklung einzelner Regionen
- hohe Kurs- und Währungsrisiken
- erhöhte Volatilität (Wertschwankung) möglich
- durch Einsatz von derivativen Finanzinstrumenten (zur Absicherung und Renditeoptimierung) können aufgrund der Hebelwirkung erhöhte Risiken entstehen.
- empfohlener Anlagehorizont: mindestens 5 Jahre - Ausführliche Hinweise zu Chancen und Risiken entnehmen Sie bitte dem Verkaufsprospekt

## Kontakt:

Albrech & Cie. Vermögensverwaltung AG  
Breite Str. 161-167, D-50667 Köln

Tel. +49(0)221-920125-00  
FAX +49(0)221-920125-50

info@albrech.com  
www.albrech.com



## Wichtige Hinweise

Die in diesem Factsheet angegebenen Fondsinformationen sind zu allgemeinen Informationszwecken erstellt worden. Sie ersetzen weder eigene Marktrecherchen noch sonstige rechtliche, steuerliche oder finanzielle Information oder Beratung. Es handelt sich hierbei um eine Werbemitteilung und nicht um ein investmentrechtliches Pflichtdokument, welches allen gesetzlichen Anforderungen zur Unvoreingenommenheit von Finanzanalysen genügt. Es handelt sich um eine zusammenfassende Kurzdarstellung wesentlicher Fondsmerkmale und dient lediglich der Information des Anlegers. Das Factsheet stellt keine Kauf- oder Verkaufsaufforderung oder Anlageberatung dar. Diese Unterlagen enthalten nicht alle für wirtschaftlich bedeutende Entscheidungen wesentlichen Angaben und können von Informationen und Einschätzungen anderer Quellen/Marktteilnehmer abweichen. Die hierin enthaltenen Informationen sind für die Anevis Solutions GmbH, die Axxion S.A. und teilweise für Morningstar urheberrechtlich geschützt und dürfen nicht vervielfältigt oder verbreitet werden. Für deren Richtigkeit, Vollständigkeit oder Aktualität wird keine Gewähr übernommen. Weder die Anevis Solutions GmbH, die Axxion S.A. noch Organe und Mitarbeiter jener, der Investmentmanager oder Morningstar können für Verluste haftbar gemacht werden, die durch die Nutzung dieses Factsheets oder seiner Inhalte oder im sonstigen Zusammenhang mit diesem Factsheet entstanden sind. Die vollständigen Angaben zu dem Fonds sind dem jeweils aktuellen Verkaufsprospekt sowie ggf. den wesentlichen Anlegerinformationen, ergänzt durch den letzten geprüften Jahresbericht bzw. den letzten Halbjahresbericht zu entnehmen. Diese zuvor genannten Unterlagen stellen die alleinverbindliche Grundlage für den Kauf von Fondsanteilen dar. Sie sind in elektronischer oder gedruckter Form kostenlos bei der Axxion S.A., 15 rue de Flaxweiler, L-6776 Grevenmacher, sowie bei dem im Verkaufsprospekt genannten Investmentmanager und der Vertriebsstelle erhältlich. Sämtliche Ausführungen gehen von unserer Beurteilung der gegenwärtigen Rechts- und Steuerlage aus. Alle Meinungsäußerungen geben die aktuelle Einschätzung des Investmentmanagers wieder, die ohne vorherige Ankündigung geändert werden kann.

**\* Bitte beachten Sie: Wertentwicklungen in der Vergangenheit sind kein verlässlicher Indikator für die künftige Wertentwicklung. Investmentfonds unterliegen marktbedingten Kursschwankungen, die zu Verlusten, bis hin zum Totalverlust des eingesetzten Kapitals, führen können. Es wird ausdrücklich auf die Risikohinweise des ausführlichen Verkaufsprospektes verwiesen.**

Die Bruttowertentwicklung (BVI-Methode) berücksichtigt bereits alle auf Fondsebene anfallenden Kosten und geht von einer Wiederanlage eventueller Ausschüttung aus. Sofern nicht anders angegeben, entsprechen alle dargestellten Wertentwicklungen der Bruttowertentwicklung. Die Nettowertentwicklung geht von einer Modellrechnung mit einem investierten Betrag von 1.000 EUR, dem max. Ausgabeaufschlag sowie einem Rücknahmeabschlag (falls vorgesehen, siehe Stammdaten) aus. Sie berücksichtigt keine anderen eventuell anfallenden individuellen Kosten des Anlegers, wie beispielsweise eine Depotführungsgebühr. Da der Ausgabeaufschlag nur im 1. Jahr und ein Rücknahmeabschlag nur bei Verkauf (der hier zum jetzigen Zeitpunkt unterstellt wird) anfällt, unterscheidet sich die Darstellung brutto netto nur im Jahr der Fonds-Auflegung und ggf. im aktuellen Jahr. Über den "Performance- und Kennzahlenrechner" auf der Detailsansicht Ihres Fonds unter [www.axxion.lu](http://www.axxion.lu) können Sie sich Ihre individuelle Wertentwicklung unter Berücksichtigung aller Kosten berechnen lassen. Die ausgegebenen Anteile dieses Fonds dürfen nur in solchen Rechtsordnungen zum Kauf angeboten oder verkauft werden, in denen ein solches Angebot oder ein solcher Verkauf zulässig ist. So dürfen die Anteile dieses Fonds weder innerhalb der USA noch an oder für Rechnung von US-Staatsbürgern oder in den USA ansässigen US-Personen zum Kauf angeboten oder an diese verkauft werden. Dieses Dokument und die in ihm enthaltenen Informationen dürfen nicht in den USA verbreitet werden. Die Verbreitung und Veröffentlichung dieses Dokumentes sowie das Angebot oder ein Verkauf der Anteile können auch in anderen Rechtsordnungen Beschränkungen unterworfen sein. Benchmark: 80% iShares MSCI ACWI Index Fund und 20% MSCI Europe ETF

### Kontakt:

Albrech & Cie. Vermögensverwaltung AG  
Breite Str. 161-167, D-50667 Köln

Tel. +49(0)221-920125-00  
FAX +49(0)221-920125-50

[info@albrech.com](mailto:info@albrech.com)  
[www.albrech.com](http://www.albrech.com)