

**Anlagestrategie: "Synthese aus Value & Growth"**

Der Albrech & Cie. Optiselect Fonds ist ein global anlegender Aktienfonds, der auf Basis von fundamentaler und charttechnischer Analyse in unterbewertete Qualitätsaktien mit Wachstumspotential investiert.

Die Aktienselektion erfolgt in einem mehrstufigen Investmentprozess. Dieser beinhaltet zusätzlich zur intensiven Unternehmensanalyse die Analyse der historischen Aktiencharts. Der Aktieninvestitionsgrad des Fonds beläuft sich stets zwischen 80 und 100%. Seit 2017 wird der Fonds durch die intelligente „Zero-Cost-Collar-Optionsstrategie“ kostenneutral gegen Extremrisiken abgesichert. Soweit es die Einzeltitel im Portfolio ermöglichen, wird diese Strategie jeden Monat aufs Neue systematisch und strukturiert aufgesetzt. Sie eignet sich gerade in Zeiten hoch bewerteter Aktienmärkte als Teil-Kapitalschutz für nicht vorherzusehende starke Kursrückgänge.

Die Strategie des Albrech & Cie. Optiselect Fonds zielt auf ein langfristiges Kapitalwachstum ab. Der Anleger soll langfristig - bei überschaubarem Risiko - von der Wertentwicklung der Aktienmärkte profitieren. Fremdwährungspositionen können abgesichert werden.

**Fondsdaten**

Anlagekategorie	Aktien International
WKN / ISIN	933882 / LU0107901315
Bloomberg	DABACOC LX
Ertragsverwendung	thesaurierend
Fondsgesellschaft	AXXION S.A.
Verwahrstelle	Banque de Luxembourg
Auflegungsdatum	18.04.2000
Geschäftsjahresende	31.08.
Fondswährung	Euro
Fondsvolumen	30,30 Mio EUR
Ausgabeaufschlag	bis 5%
Managementgebühr	bis 1%
TER	1,67%
Erfolgsgebühr	10 % des die Benchmark aus 80% MSCI All Countries World Index Net EUR und 20% MSCI Europe Index übersteigenden Wertzuwachses/ High-Watermark

**Kennzahlen**

	Optiselect
Volatilität 1 Jahr	8,43%
Volatilität 3 Jahre	9,14%
Volatilität seit Auflage	12,77%
Sharpe Ratio 1 Jahr	-1,05
Sharpe Ratio 3 Jahre	0,12
Sharpe Ratio seit Auflage	0,16

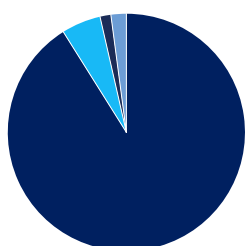
**Kurse (Rücknahmepreise)**

31.05.2019	200,85 EUR
30.04.2019	212,20 EUR
31.12.2018	193,83 EUR
52-Wochen Hoch	224,35 EUR
52-Wochen Tief	192,79 EUR
historisches Hoch	230,90 EUR
historisches Tief	74,91 EUR

**Wertentwicklung nach BVI-Methode**

	lfd. Monat	YTD	1 Jahr	2 Jahre	3 Jahre	5 Jahre	7 Jahre	8 Jahre	10 Jahre	seit Auflage
Optiselect	-5,35%	3,62%	-8,99%	-9,97%	2,39%	15,19%	25,81%	22,37%	72,94%	100,85%
Benchmark	-5,42%	12,08%	1,20%	6,36%	21,70%	39,06%	83,86%	78,38%	147,18%	

**Indizierte Wertentwicklung der letzten 5 Jahre in %\***

**Asset-Allokation**


■ Aktien	91,08%
■ Sonstige Finanzinstrumente	5,35%
■ Derivate	1,48%
■ Liquidität	2,09%

**TOP 10 Positionen**

	Anteil
Disney Co., The Walt Registered Shares DL	5,5%
VISA Inc. Reg. Shares Class A DL -,0001	3,9%
Fdsol.-Deutsche Aktien System Inhaber-Medtronic PLC Registered Shares DL -,	3,7%
Apple Inc. Registered Shares o.N.	3,6%
Intl Business Machines Corp. Registered	3,5%
Alphabet Inc. Reg. Shs Cap.Stk Cl. C DL-,	3,4%
Facebook Inc. Reg.Shares Cl.A DL-,000006	3,3%
Fresenius SE & Co. KGaA Inhaber-Aktien o.	3,3%
Intel Corp. Registered Shares DL -,001	3,0%
Summe TOP 10	36,1%

**Kontakt:**

**Albrech & Cie. Vermögensverwaltung AG**  
 Breite Str. 161-167, D-50667 Köln

Tel. +49(0)221-920125-00  
 FAX +49(0)221-920125-50

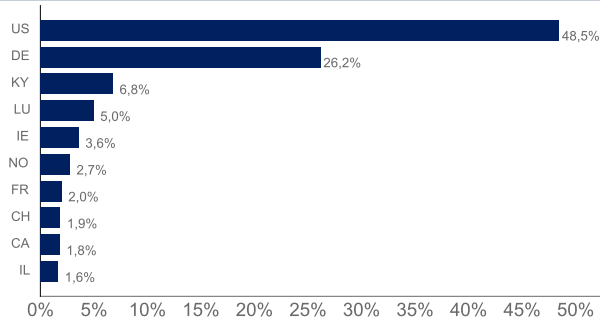
info@albrech.com  
 www.albrech.com

## Managementkommentar

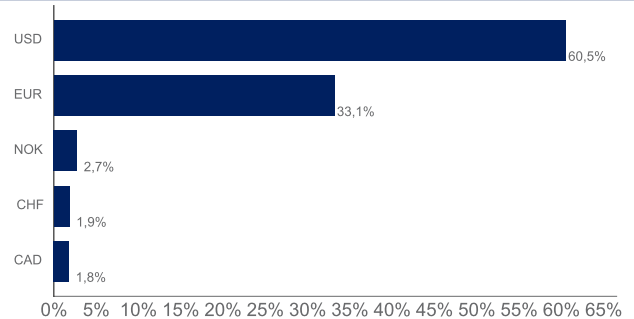
Was wir bereits in unseren letzten Managerkommentaren vorausgesehen haben, hat sich im Mai schließlich bewahrheitet: Die positive Entwicklung der Aktienmärkte seit Jahresbeginn fand ein jähes Ende. Die großen Probleme Brexit und amerikanisch-chinesischer Handelskonflikt wurden nie wirklich gelöst; die Aktienmärkte liefen aber dennoch fulminant. So kam es, wie es kommen musste. Die Aktienmärkte korrigierten nach unten, nachdem die Sorgen um eine abklingende Weltkonjunktur wieder präsenter wurden und sich der Ton im langwierigen Handelskonflikt zwischen den USA und China weiter verschärfte. Zu allem Überfluss richtet US-Präsident Donald Trump seine Zolldrohungen neuerdings auch gegen Mexiko.

Der S&P 500 Index verlor im Mai 6,6%, für den Dax lief es mit einem Minus von 5% nur bedingt besser. Unsere vorsichtige Haltung und das Festhalten an unserer kostenneutralen Absicherungsstrategie war also diesen Monat die richtige Entscheidung. Im Portfolio selber haben wir nur kleine Veränderungen vorgenommen. Auf Grund sinkender Erwartungen in die Automobilindustrie haben wir uns von Leoni und Geely getrennt. Neu in das Portfolio aufgenommen wurden dafür Alibaba und Swiss RE, deren Geschäftsmodell wesentlich breiter und defensiver aufgestellt ist.

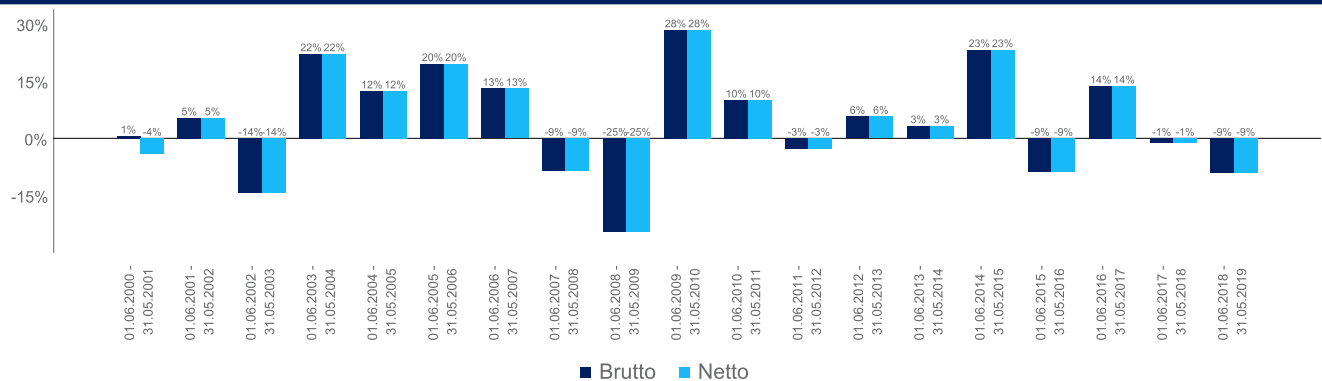
## Ländergewichtung



## Währungsgewichtung



## Jährliche Wertentwicklung in %



## Ihr Chancen- und Risikoprofil

Der Fonds eignet sich für Sie, wenn Sie von den Wachstumsperspektiven internationaler Aktienmärkte profitieren möchten, ohne der Gefahr von Extremrisiken ausgesetzt zu sein. Aktien und Aktienfonds bieten auf lange Sicht überdurchschnittliches Renditepotential, Kursverluste sind jedoch nicht ausgeschlossen. Der Fonds ist für mittel- bis langfristig orientierte, risikobewusste Anleger geeignet.

### Chancenprofil

- allgemeine Kurs- und Währungschancen
- breite Diversifikation durch internationale Ausrichtung
- attraktives Chancen-/Risikoprofil durch flexible Anlagepolitik

### Risikoprofil

- begrenzte Teilnahme an der Wertentwicklung einzelner Regionen
- hohe Kurs- und Währungsrisiken
- erhöhte Volatilität (Wertschwankung) möglich
- durch Einsatz von derivativen Finanzinstrumenten (zur Absicherung und Renditeoptimierung) können aufgrund der Hebelwirkung erhöhte Risiken entstehen.
- empfohlener Anlagehorizont: mindestens 5 Jahre - Ausführliche Hinweise zu Chancen und Risiken entnehmen Sie bitte dem Verkaufsprospekt

### Kontakt:

Albrech & Cie. Vermögensverwaltung AG  
Breite Str. 161-167, D-50667 Köln

Tel. +49(0)221-920125-00  
FAX +49(0)221-920125-50

info@albrech.com  
www.albrech.com

### Wichtige Hinweise

Die in diesem Factsheet angegebenen Fondsinformationen sind zu allgemeinen Informationszwecken erstellt worden. Sie ersetzen weder eigene Marktrecherchen noch sonstige rechtliche, steuerliche oder finanzielle Information oder Beratung. Es handelt sich hierbei um eine Werbemitteilung und nicht um ein investimentrechtliches Pflichtdokument, welches allen gesetzlichen Anforderungen zur Unvoreingenommenheit von Finanzanalysen genügt. Es handelt sich um eine zusammenfassende Kurzdarstellung wesentlicher Fondsmerkmale und dient lediglich der Information des Anlegers. Das Factsheet stellt keine Kauf- oder Verkaufsaufforderung oder Anlageberatung dar. Diese Unterlagen enthalten nicht alle für wirtschaftlich bedeutende Entscheidungen wesentlichen Angaben und können von Informationen und Einschätzungen anderer Quellen/Marktteilnehmer abweichen. Die hierin enthaltenen Informationen sind für die Anevis Solutions GmbH, die Axxion S.A. und teilweise für Morningstar urheberrechtlich geschützt und dürfen nicht vervielfältigt oder verbreitet werden. Für deren Richtigkeit, Vollständigkeit oder Aktualität wird keine Gewähr übernommen. Weder die Anevis Solutions GmbH, die Axxion S.A. noch Organe und Mitarbeiter jener, der Investmentmanager oder Morningstar können für Verluste haftbar gemacht werden, die durch die Nutzung dieses Factsheets oder seiner Inhalte oder im sonstigen Zusammenhang mit diesem Factsheet entstanden sind. Die vollständigen Angaben zu dem Fonds sind dem jeweils aktuellen Verkaufsprospekt sowie ggf. den wesentlichen Anlegerinformationen, ergänzt durch den letzten geprüften Jahresbericht bzw. den letzten Halbjahresbericht zu entnehmen. Diese zuvor genannten Unterlagen stellen die alleinverbindliche Grundlage für den Kauf von Fondsanteilen dar. Sie sind in elektronischer oder gedruckter Form kostenlos bei der Axxion S.A., 15 rue de Flaxweiler, L-6776 Grevenmacher, sowie bei dem im Verkaufsprospekt genannten Investmentmanager und der Vertriebsstelle erhältlich. Sämtliche Ausführungen gehen von unserer Beurteilung der gegenwärtigen Rechts- und Steuerlage aus. Alle Meinungsäußerungen geben die aktuelle Einschätzung des Investmentmanagers wieder, die ohne vorherige Ankündigung geändert werden kann.

**\* Bitte beachten Sie: Wertentwicklungen in der Vergangenheit sind kein verlässlicher Indikator für die künftige Wertentwicklung. Investmentfonds unterliegen marktbedingten Kursschwankungen, die zu Verlusten, bis hin zum Totalverlust des eingesetzten Kapitals, führen können. Es wird ausdrücklich auf die Risikohinweise des ausführlichen Verkaufsprospektes verwiesen.**

Die Bruttowertentwicklung (BVI-Methode) berücksichtigt bereits alle auf Fondsebene anfallenden Kosten und geht von einer Wiederanlage eventueller Ausschüttung aus. Sofern nicht anders angegeben, entsprechen alle dargestellten Wertentwicklungen der Bruttowertentwicklung. Die Nettowertentwicklung geht von einer Modellrechnung mit einem investierten Betrag von 1.000 EUR, dem max. Ausgabeaufschlag sowie einem Rücknahmeabschlag (falls vorgesehen, siehe Stammdaten) aus. Sie berücksichtigt keine anderen eventuell anfallenden individuellen Kosten des Anlegers, wie beispielsweise eine Depotführungsgebühr. Da der Ausgabeaufschlag nur im 1. Jahr und ein Rücknahmeabschlag nur bei Verkauf (der hier zum jetzigen Zeitpunkt unterstellt wird) anfällt, unterscheidet sich die Darstellung brutto netto nur im Jahr der Fonds-Auflegung und ggf. im aktuellen Jahr. Über den "Performance- und Kennzahlenrechner" auf der Detailsansicht Ihres Fonds unter [www.axxion.lu](http://www.axxion.lu) können Sie sich Ihre individuelle Wertentwicklung unter Berücksichtigung aller Kosten berechnen lassen. Die ausgegebenen Anteile dieses Fonds dürfen nur in solchen Rechtsordnungen zum Kauf angeboten oder verkauft werden, in denen ein solches Angebot oder ein solcher Verkauf zulässig ist. So dürfen die Anteile dieses Fonds weder innerhalb der USA noch an oder für Rechnung von US-Staatsbürgern oder in den USA ansässigen US-Personen zum Kauf angeboten oder an diese verkauft werden. Dieses Dokument und die in ihm enthaltenen Informationen dürfen nicht in den USA verbreitet werden. Die Verbreitung und Veröffentlichung dieses Dokumentes sowie das Angebot oder ein Verkauf der Anteile können auch in anderen Rechtsordnungen Beschränkungen unterworfen sein. Benchmark: 80% iShares MSCI ACWI Index Fund und 20% MSCI Europe ETF

#### Kontakt:

Albrech & Cie. Vermögensverwaltung AG  
Breite Str. 161-167, D-50667 Köln

Tel. +49(0)221-920125-00  
FAX +49(0)221-920125-50

[info@albrech.com](mailto:info@albrech.com)  
[www.albrech.com](http://www.albrech.com)